


























SUDOKU PARA NIÑOS № 16



Corta y pega las imágenes - Completa la cuadrícula con las imágenes de modo que cada columna, cada fila y cada una de las 4 subcuadrículas que la componen contengan todas las imágenes

